





DIVERSIDADE E
INCLUSÃO

ESTRUTURA DE UM PROJETO

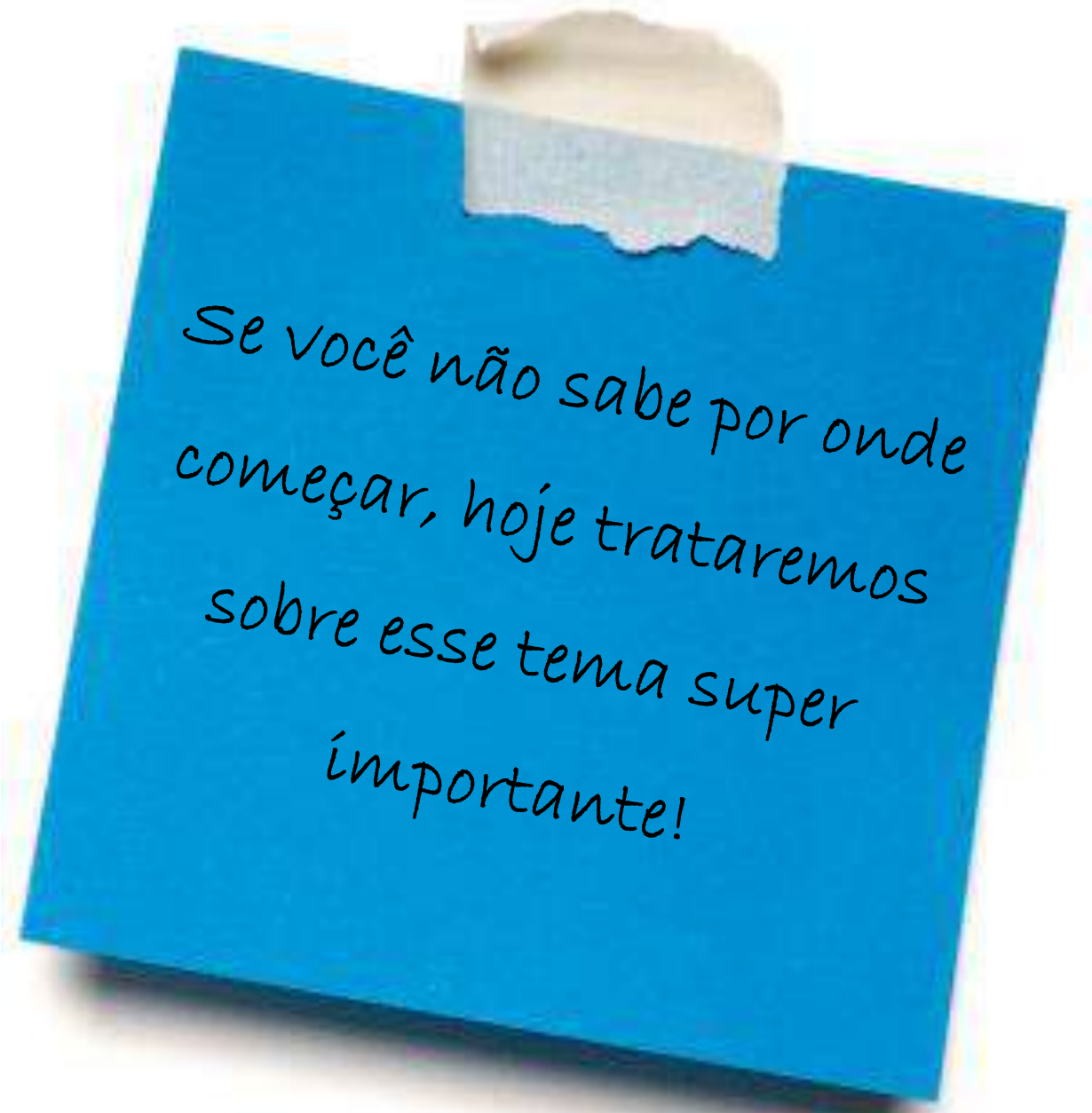




Se o seu gestor (a), pedisse para você criar um projeto para a empresa e/ou departamento.
Você aceitaria esse desafio?



Qual seria seu projeto?
Você começaria por onde?



*Se você não sabe por onde
começar, hoje trataremos
sobre esse tema super
importante!*



**PREPAREM-SE NO
FINAL TEM UM
DESAFIO**

ESTRUTURA DE UM PROJETO

- *O que é um projeto?*
- *Principais tipos de projetos*
- *Estrutura do projeto*
- *Elementos de um projeto*
- *Como fazer a implantação de um projeto?*



O que é um projeto?



De acordo com a sexta edição do Guia PMBOK, um projeto é um esforço temporário empreendido para criar um produto, serviço ou resultado único. Isso significa que ele tem começo, meio e fim, ou seja, é possível atribuir a todo projeto uma data de início e uma data de término.

Uma das principais características de um projeto é que ele é único, pois ele não pode ser repetido continuamente. Isso porque cada projeto possui especificidades técnicas e disponibilidade de recursos diferentes.

O que é projeto?



Em resumo, podemos dizer que um projeto:



Imagem: Euax Consulting.

O que é projeto?



Principais tipos de projetos



1. Projetos sociais

Esse tipo de projeto pode ser tanto individual quanto coletivo. O objetivo principal é proporcionar melhoria na qualidade de vida de pessoas e/ou comunidades.

O ponto de partida desses projetos, que na maioria das vezes não envolvem nenhum tipo de remuneração, é sempre a realidade da sociedade misturada com o desejo de transformá-la.

EXEMPLOS DE PROJETOS SOCIAIS

PROPOSTA



Projeto de Inclusão e Capacitação de profissionais LGBTI+ no mundo do trabalho promovendo a igualdade e diversidade.



*DIVERSIDADE E
INCLUSÃO*

Principais tipos de projetos



2. Projetos culturais

Têm como foco levar qualquer tipo de manifestação artística para a população, como, por exemplo, a dança, a música e o teatro.

Os resultados dos projetos culturais podem ser diversos: produção de filmes, produção de livros, restauração de museus etc.

EXEMPLOS DE PROJETOS CULTURAIS

PROPOSTA



O Projeto Atividade externa busca junto com os aprendizes conhecer histórias e espaços culturais.

Principais tipos de projetos



3. Projetos de pesquisa

Um projeto de pesquisa, o pesquisador descreve o que ele quer pesquisar, quais as intenções da pesquisa, quanto tempo ele levará e qual é o custo estimado do projeto.

Um profissional da área da saúde, como um médico, por exemplo, pode desenvolver esse tipo de projeto em busca da cura para um determinado problema de saúde. Para isso, ele precisa especificar com detalhes tudo o que ele está buscando e seus objetivos.

Principais tipos de projetos



4. Projetos empresariais

O projeto empresarial, tem o objetivo de criar oportunidades, melhorar soluções para um negócio já existente ou estruturar um novo negócio.

Essas atividades precisam ser organizadas da melhor forma, para garantir que não vai gastar dinheiro no momento errado ou levar muito tempo para lançar seu novo projeto empresarial.


EXEMPLOS DE PROJETOS EMPRESARIAIS

PROPOSTA



ECO
URBIS

A empresa Eco Urbis tem um projeto conhecido como Viveiro EcoÓris, que foi inaugurado em abril de 2009, com a proposta de **restauração florestal** em plantios de compensação ambiental, com objetivo de **educação ambiental**. Lembrando que, as mudas utilizadas são nativas da Mata Atlântica.



PROPOSTA AMBIENTAL

Principais tipos de projetos



5. Projetos pessoais

Projetos pessoais ou projetos de vida são geralmente individuais e se baseiam em duas perguntas: “o que eu quero para mim?” e “como eu vou conseguir isso?”.

Em geral, as pessoas têm costume de pensar e idealizar algo para o futuro e estipular uma meta, seja um cargo dentro de uma empresa, viagens, aquisição de bens materiais e afins.

EXEMPLOS DE PROJETOS PESSOAIS

PROPOSTA



Os Projetos pessoais, estão ligados aos seus próprios objetivos. Exemplo: ter um carro, se formar entre outros

Estrutura do projeto

Antes de tudo, para elaborar um projeto empresarial, é preciso elaborar um documento que comunique o que se pretende. Como quem vai ler não necessariamente conhece a realidade, é muito importante explicitar a ideia de maneira sucinta e direta, e de forma que não seja cansativa e monótona.

An illustration of two hands holding a rectangular sign. The hands are wearing red and white striped sleeves. The sign is white with a dark blue border and contains the word "IMPORTANT!" in bold, black, uppercase letters.

IMPORTANT!

Estrutura do projeto

É preciso criatividade na elaboração de um projeto, pois pensar o futuro pressupõe imaginar a transformação e tudo o que será necessário para que essa mudança ocorra. Esse documento de apresentação do projeto a um agente financiador chama-se **proposta**.

An illustration of two hands holding a rectangular sign. The hands are wearing red and white striped sleeves. The sign is white with a dark blue border and contains the word "IMPORTANT!" in bold, black, uppercase letters.

IMPORTANT!

Proposta



A proposta é um documento que apresenta uma ação planejada, com objetivos claros e alcançáveis. Na proposta se apresentam as atividades que serão realizadas dentro de um espaço de tempo e com uma quantidade limitada de recursos (humanos, materiais e financeiros). Em geral, os apoiadores possuem roteiros ou formulários próprios para envio das propostas.

Proposta



Normalmente a redação da proposta é feita por um grupo menor, mas que ao final deverá apresentar aos demais envolvidos para finalização da proposta, possibilitando que todos se sintam autores do projeto, principalmente na hora de executar as atividades e lograr bons resultados.

Elementos de um projeto



Normalmente a redação da proposta é feita por um grupo menor, mas que ao final deverá apresentar aos demais envolvidos para finalização da proposta, possibilitando que todos se sintam autores do projeto, principalmente na hora de executar as atividades e lograr bons resultados.

Elementos de um projeto:



- ✓ Título;
- ✓ Resumo;
- ✓ Apresentação;
- ✓ Contexto;
- ✓ Público
- ✓ Justificativa;
- ✓ Objetivos;
- ✓ Plano de trabalho;
- ✓ Metodologia;
- ✓ Indicadores;

Elementos de um projeto:



- ✓ Análise de riscos;
- ✓ Sustentabilidade do projeto;
- ✓ Cronograma;
- ✓ Orçamento;
- ✓ Anexos;
- ✓ Check list.

Elementos de um projeto:

✓ Título

Qual o nome do projeto?

Aconselha-se pensar no nome somente depois de ter estruturado o projeto. Pense em um nome que seja simples, atrativo, criativo e que, ao mesmo tempo, traduza a essência do projeto. O interessante é que o nome seja o primeiro atrativo, que deixe o financiador com vontade de ler o documento. Se o nome é muito grande, do tamanho de um parágrafo, até que o avaliador termine de ler, já vai ter esquecido como começou.



Elementos de um projeto:

✓ Resumo

Como posso falar do projeto em poucas palavras?

O resumo deve conter a essência do projeto, ou seja, deve trazer as linhas gerais, que possibilitem a quem lê um bom entendimento do projeto. Em geral, o resumo apresenta minimamente pra quê o projeto será feito (objetivo geral), o que será feito, para quem e onde.



Elementos de um projeto:

✓ Apresentação

Alguns editais pedem informações referentes à organização em formulários contendo itens, como: nome, endereço, data de constituição, histórico de atuação, composição, missão, parceiros etc. No entanto, pode acontecer do financiador pedir um texto corrido, se assim for, lembre-se de abordar estes itens acima.

É muito importante que o avaliador veja claramente que o projeto proposto tem a ver com a organização, seja pelo motivo que ela foi criada, a missão, os objetivos ou o histórico de atuação.



Elementos de um projeto:

✓ Contexto

- Onde o projeto será realizado?
- Qual o contexto socioambiental, cultural e econômico?
- E como este contexto afeta a comunidade? E os beneficiários?
- Quais os principais problemas?
- Quais projetos já foram desenvolvidos para enfrentar esses problemas?
- Existe política pública relacionada? Funciona?



Elementos de um projeto:

✓ Público

Quem vai se beneficiar?

Os beneficiários, como o próprio nome diz, são as pessoas para as quais o projeto se destina, isso quer dizer a quantidade de pessoas e qual o perfil delas. Muitos editais destacam a importância da inclusão de todos os envolvidos



Elementos de um projeto:

✓ Objetivos

- O que se pretende com o projeto de forma geral?
- Com qual mudança na realidade macro o projeto vai contribuir?

O objetivo geral demonstra a mudança na realidade que o projeto pretende contribuir, ou seja, visa dar resposta ao principal problema apontado.



Elementos de um projeto:

✓ Plano de trabalho

- Quais os passos necessários para o alcance de cada objetivo específico?

As atividades consistem em todos os passos necessários para atingir os objetivos específicos do projeto.

é importante pensar:

\$\$\$ + Tempo + pessoas = execução da atividade

Ou seja, proponha atividades que caibam dentro do orçamento, do limite de tempo e da capacidade de execução das pessoas envolvidas. Muita atenção neste momento para que a organização.



Elementos de um projeto:

✓ Metodologia

- Como as atividades serão realizadas, detalhadamente?
- Quem irá se envolver?

A palavra “metodologia” significa o caminho ou via para a realização de algo. Portanto, neste item deve ser descrito como o projeto será realizado para o cumprimento dos objetivos propostos. Na metodologia devem ser apresentados todos os procedimentos a serem adotados no projeto, contendo um roteiro claro e detalhado das etapas necessárias e das respectivas atividades a serem executadas.



Elementos de um projeto:

✓ Indicadores

- O que pode indicar se o projeto teve sucesso em sua execução?

A maioria pede que seja explicado como o projeto será monitorado e/ou avaliado.

Os indicadores referências quantitativas ou qualitativas que servem para indicar se as atividades de um projeto estão sendo bem executadas (indicadores de processo ou desempenho) ou se os objetivos foram alcançados (indicadores de resultado e de impacto).



Elementos de um projeto:

✓ Análise de riscos

- O que pode dar errado na execução do projeto?
- O que pode ser feito para reduzir os riscos?
- O que será feito caso algo não funcione como previsto?

Neste local, devem ser descritos os riscos, os acontecimentos que podem comprometer o bom andamento do projeto, buscando identificar seu

IMPACTO e PROBABILIDADE.

Em geral, junto com os riscos são apresentadas estratégias para minimizá-los



Elementos de um projeto:

✓ Sustentabilidade do projeto

- O que precisa ser considerado durante a realização do projeto para que, após o seu término, haja continuidade das ações?

Quando você se deparar com este item, pense em como a sua comunidade ficará um ano após a execução do projeto e o que precisa ser feito para que as ações não acabem junto com o projeto.

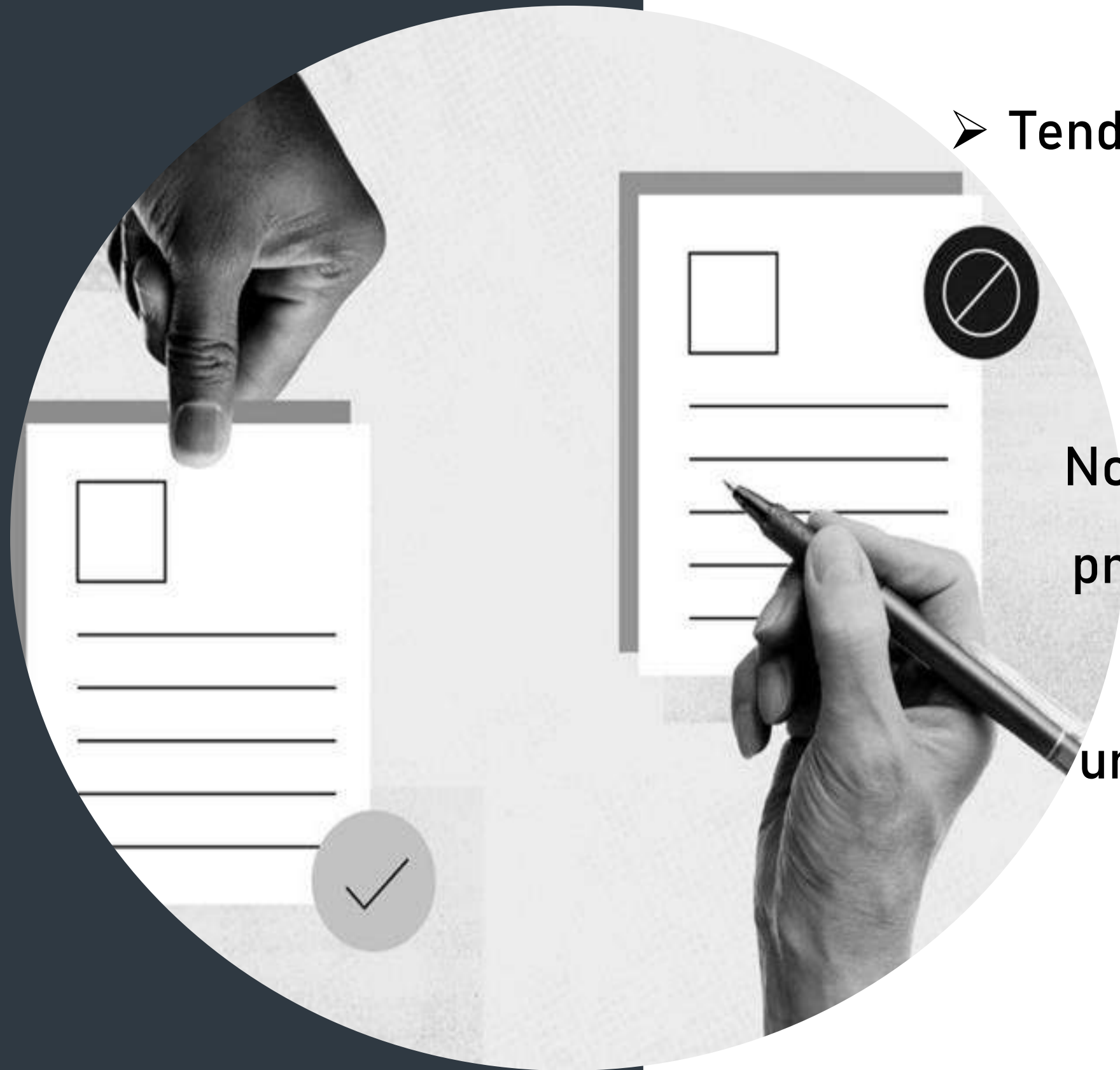


Elementos de um projeto:

✓ Cronograma

- Tendo como base o período total do projeto, qual será o tempo de realização de cada atividade?

No cronograma apresentam-se todas as atividades previstas ao longo do período do projeto. Em geral, o tempo de realização do projeto é marcado em uma tabela específica, como a apresentada abaixo, com os meses de realização.



Elementos de um projeto:

✓ Orçamento

- Para cada atividade, quais as despesas/gastos serão necessários?
- Quanto vou solicitar ao financiador? De quanto será minha contrapartida?

O orçamento é a parte do projeto em que se indica quais recursos financeiros serão necessários para sua execução, com os valores unitários e os totais.



Elementos de um projeto:

✓ Anexos

Esta parte de anexos serve para colocar tudo que a organização já fez, muitos documentos, mapas, fotos etc.

Cuidado, pois dessa maneira, pode ficar exagerado e fazer com que os avaliadores percam muito tempo lendo coisas desnecessárias



Elementos de um projeto:

✓ Check list

✓ Ortografia

✓ Critérios de avaliação

✓ Itens do orçamento

✓ Prazos



O foco da descrição está na criação de uma mensagem clara e correta na mente das pessoas e organizações envolvidas no processo de planejamento e desenvolvimento.

A equipe responsável pela implementação do projeto usará o documento para ter uma ideia geral da quantidade de trabalho que precisará demandar, além do volume de pessoas necessárias e dos investimentos.



**Como fazer a
implantação de
um projeto?**

é sempre importante pensar em como fazer a implantação dele na prática. Por isso, critérios devem ser adotados para ter efetividade nesse trabalho.

A descrição do projeto será eficiente se for escrita de forma:

- Clara
- Concisa
- Completa
- Compreensível.



**Como fazer a
implantação de
um projeto?**

Como fazer a implantação de um projeto?

Seu projeto deve usar palavras e frases simples para descrever o que se busca como resultado dessa iniciativa.

Como fazer a implantação de um projeto?

Isso significa que sua descrição deve incluir tudo o que diz respeito ao projeto, sem omitir nada. Embora você deva manter o documento conciso, é necessário que o texto esteja 100% de acordo com tudo que deverá ser feito.

Você precisa entender qual a melhor maneira de mensurar os resultados. Em vários momentos do projeto, você deseja avaliar quatro pontos:

- ✓ Cronograma;
- ✓ Qualidade;
- ✓ Custo;
- ✓ Satisfação das partes interessadas.



**Como fazer a
implantação de
um projeto?**

D I C A S



- ✓ Utilize as regras da ABNT
 - ✓ Revise várias vezes
- ✓ Não enrole, vá direto ao assunto



**PREPARADOS PARA O
DESAFIO??**



DESAFIO DA SIMUL



NURAP



CASO: Imagine que você tem a oportunidade de ganhar dinheiro, através de um projeto.

O desafio é criar um projeto com um ÔNIBUS.

com *PÉ NA ESTRADA*





DESAFIO DA SIMUL



NURAP



Lembrando que, você precisa levantar um fundo para arrumar toda a estrutura do ônibus que será utilizado.

Baseado nesta aula, e tudo que vocês aprenderam, chegou a hora de colocar a mão na massa.

com ***PÉ NA ESTRADA***

**CRIE, DESENVOLVA E INOVE.
VOCÊS SÃO CAPAZES!**



DESAFIO DA SIMUL




NURAP



A entrega da atividade é através do formulário, e o documento deverá ser anexado no mesmo. Segue as recomendações:

- Básico das Normas ABNT;
- Documento em PDF ou Word;

com *PÉ NA ESTRADA*





DESAFIO DA SIMUL



NURAP



O QUE VOCÊS PRETENDEM
LEVAR ATRAVÉS DESSE
PROJETO



com *PÉ NA ESTRADA*

<https://consultoriasquadra.com.br>

<https://capta.org.br>

<https://www.euax.com.br>

<https://consultoriasquadra.com.br>

<https://www.siteware.com.br/>

REFERÊNCIAS

www.nurap.org.br



*DIVERSIDADE E
INCLUSÃO*

