



DIVERSIDADE E
INCLUSÃO

Técnicas de redação





A redação é um processo de escrita que tem o objetivo de expressar, de forma analógica ou digital, as informações que queremos. Ou seja, é a estruturação de um texto, por meio da ligação entre palavras, orações, parágrafos etc., cujo objetivo é transmitir uma mensagem ao leitor.

Para que uma redação faça sentido e atinja o seu objetivo, você precisa lançar mão de algumas práticas que garantam o encadeamento de ideias de forma lógica e compreensível. Algumas delas são, por exemplo, a utilização de **conectivos**, a acentuação adequada das palavras e o entendimento acerca das normas cultas da língua portuguesa.

Técnicas de redação

- ❑ O que é redação?
- ❑ Tipos de redação
- ❑ Como fazer uma Introdução de uma Redação
- ❑ Dicas para a introdução de uma redação
- ❑ Como fazer o desenvolvimento de uma Redação
- ❑ Como fazer a conclusão de uma redação
- ❑ Dicas para fazer uma boa conclusão
- ❑ Conectivos para redação
- ❑ Dicas de redação

O que é redação?



Essa forma de se expressar existe desde a invenção da escrita, lá por volta de 4.000 a.C, e hoje é a principal ferramenta de trabalho para muita gente: jornalistas, escritores, publicitários, roteiristas, dentre muitas outras profissões.

Como dito anteriormente, a redação é um processo de escrever um texto, ou seja, fazer uma base de um discurso escrito.

A redação serve para transmitir uma mensagem para o leitor, e para isso, é preciso que a mesma faça sentido e que alcance o objetivo.

Tipos de redação

A dissertação é um dos tipos de redação mais comuns em provas e concursos. Mas isso não é necessariamente uma regra, ok? Portanto, é preciso conhecer todos os tipos para não ser pego desprevenido na hora da prova.

Cada tipo segue um modelo de redação, por assim dizer. Você não constrói uma narração da mesma forma que uma dissertação. Portanto, precisa conhecer cada um e entender a diferença entre eles para saber por qual caminho precisa seguir para chegar à redação perfeita.



Tipos de redação

Redação DISSERTATIVA

A dissertação é uma redação argumentativa. Ela procura apresentar uma linha de raciocínio e defender uma ideia, um ponto de vista ou, ainda, questionar uma realidade estabelecida para propor uma linha de pensamento diferente.

Para que seja forte, sua argumentação tem que ser baseada em argumentos sólidos, usando dados de conhecimento público ou estatísticas e estudos. Ela não conta nenhuma história e você, quando escreve, também não pode ter uma posição neutra.



Tipos de redação

Dissertar é defender um ponto. Você pode até apresentar um lado positivo e outro negativo daquilo que está dizendo ser a solução, mas tem que se posicionar e explicar por que acredita que, apesar de tudo, essa é a melhor opção.

Mas ainda que você esteja defendendo seu ponto de vista, **não pode falar na primeira pessoa**, porque sua dissertação **precisa ser impessoal**.

Então, não cabe usar expressões como “*eu acho que...*”, “*na minha opinião...*”, “*de acordo com meus conhecimentos...*”. Ao fazer isso, você estaria escrevendo uma dissertação subjetiva



Tipos de redação

Não pode falar na primeira pessoa - A redação dissertativa deve ser feita em 3ª pessoa. Isso refere-se a PRONOMES PESSOAIS, que são aqueles que substituem substantivos e representam as pessoas do discurso, os elementos que participam da comunicação. Há três pessoas do discurso:

- 1ª pessoa: a que fala
- 2ª pessoa: a quem se fala
- 3ª pessoa: do que se fala ou de quem, quando não for nem a 1ª, nem a 2ª pessoa.



Tipos de redação

O ponto de vista da terceira pessoa usa tanto nomes próprios, como o nome de uma pessoa, quanto pronomes que se referem a indivíduos ou grupos (por exemplo, médicos, pesquisadores), mas não se refere diretamente ao leitor. Os que se referem a indivíduos são os seguintes:

- Ela / Dela
- A (pronome oblíquo)
 - Seu/sua
 - Ele / Dele
- O (pronome oblíquo)
- Seu/sua/seus/suas (forma da terceira pessoa)
 - Lhe



Tipos de redação

Quando se refere a grupos, usa-se os seguintes termos:

- Todos
- Cada (um)
- Qualquer um
 - Eles
 - Os/as (pronomes oblíquos)
- Seu/sua/seus/suas (forma possessiva da terceira pessoa)
 - Deles/delas
 - Lhes



Tipos de redação

EXEMPLO:

”

Todos na convenção estavam interessados no que o Dr. Johnson apresentou.

Os instrutores decidiram que os alunos deveriam ajudar a pagar pelo material de laboratório.

Os pesquisadores determinaram que não havia material de amostra suficiente para realizar o ensaio.



Tipos de redação

A estrutura da dissertação é feita dessa maneira:

- introdução — apresenta a tese do texto, ou seja, expõe a ideia central que será defendida;
 - desenvolvimento — explica a ideia apresentada, defendendo uma posição; para isso, você insere informações atuais e cita eventos que apoiem seu ponto de vista;
 - conclusão — fecha a ideia, oferecendo soluções.
- Esse modelo é o mais utilizado como estrutura da redação Enem, já que ela é dissertativa-argumentativa.



Tipos de redação

A redação narrativa é aquela que se baseia em uma sequência de fatos nos quais um ou mais personagens estão envolvidos. Ela pode, inclusive, descrever o espaço e o tempo em que os eventos que foram descritos acontecem. Todos esses pontos são chamados elementos da narrativa.

Quem conta a história é chamado narrador. Ele pode ser um personagem e, nesse caso, a narrativa é feita na primeira pessoa (eu ou nós). Também é possível que o narrador seja um observador, ficando fora dos eventos e fazendo a narrativa em terceira pessoa.



Tipos de redação

Por último, também é possível que o narrador seja onisciente, sabendo de tudo que acontece (no passado, presente e futuro) e conhecendo até os pensamentos dos personagens.

Os textos narrativos podem ser:

- contos — histórias curtas que narram acontecimentos específicos;
- crônicas — textos narrativos informais que falam sobre o cotidiano;
- fábulas — quando há uma “moral da história”;
- novelas — narrações longas que falam sobre um personagem (ou grupo de personagens) principal;
- romances — narração longa com várias histórias acontecendo em paralelo.



Tipos de redação

Uma narração também tem uma estrutura a ser seguida. Veja:

- apresentação — fase em que o contexto é explicado, com apresentação dos personagens e contextualização do lugar e do tempo, se isso for necessário;
- desenvolvimento — momento em que os acontecimentos são contados;
- clímax — ponto de maior emoção, com ocorrência de um fato central ou uma revelação;
- desfecho — conclusão da história.



Tipos de redação

Redação DESCRETIVA

Uma redação descritiva, também chamada simplesmente de descrição, é o que o próprio nome sugere: uma apresentação de algo, que pode ser uma pessoa, um lugar ou um objeto, por exemplo. Seu objetivo principal é informar sobre características, qualidades e defeitos do que está sendo descrito.

Assim, um texto descritivo não tem ação, nem relação temporal entre as frases (antes e depois). Ele usa predominantemente substantivos e adjetivos e pode enumerar características e fazer comparações.



Tipos de redação

Além disso, uma redação descritiva também tem uma estrutura, composta por:

- **introdução:** apresentando o que vai ser descrito;
- **desenvolvimento:** fazendo as caracterizações;
- **conclusão:** finalizando o processo descritivo.



O ponto mais difícil para muita gente é saber como começar uma redação. E para você?

A introdução é como uma barreira inicial que deve ser rompida para que o texto flua. Depois que as ideias são organizadas, fica mais fácil desenvolver o restante.

Você vai desenvolver seus argumentos em dois parágrafos, certo? Então, sua introdução não deve ser extensa. A primeira, trabalha o argumento que será usado no primeiro parágrafo do desenvolvimento e a próxima, no segundo.

Como fazer uma Introdução de uma Redação



Na introdução, como dito anteriormente, não precisa e não deve ser extensa. Abaixo estão algumas dicas para facilitar o processo da criação de uma redação:

- Seja simples e objetivo, preocupe-se apenas em passar seu recado, sem enrolação;
- Procure bons exemplos de introdução em redações nota 1000 de outras edições do Enem;
- Deixe a introdução por último, caso ache melhor. Se você desenvolver o texto primeiro, talvez fique mais fácil escrever o primeiro parágrafo depois.

Como fazer uma Introdução de uma Redação



A introdução de uma redação integra a construção textual e a partir dela o leitor permanece ou não no texto.

Independente do gênero textual, é na introdução que o leitor é apresentado a todo o conteúdo que será depositado no desenvolvimento e na conclusão.

É importante prever de que maneira introduzir aos elementos da redação considerando, já na primeira frase, o tema a ser discorrido.


Dicas para a Introdução de uma Redação



Dicas para a Introdução de uma Redação

A clareza é a principal forma de introduzir um texto dissertativo-argumentativo. É a partir dela que o leitor terá a noção do que será apresentado em seguida.

- O tema deve ser apresentado já na primeira frase
- Não há meios de fazer rodeios já na primeira frase do primeiro parágrafo
- Também é no primeiro parágrafo que está inserido a linha de raciocínio do autor
- O objetivo é convencer o leitor




É no primeiro parágrafo que estará inserida a tese a que o autor tentará apontar ao longo de todo o texto por meio de procedimentos argumentativos

Os procedimentos argumentativos são os principais elementos de coesão textual na redação dissertativa-argumentativa.

São responsáveis por espelhar os métodos de raciocínio e possíveis provas do autor para convencer o interlocutor de um determinado ponto de vista.

Diferente da narrativa, no texto dissertativo-argumentativo não há marcadores temporais

Dicas para a Introdução de uma Redação






Dicas:

- Usar palavras que nomeiam ideias e conceitos
 - Não usar marcadores de tempo
 - Encadear as ideias
 - Usar operadores argumentativos

Dicas para a Introdução de uma Redação



Como fazer o desenvolvimento de uma Redação



O desenvolvimento da redação é a parte em que você elabora argumentos para convencer o leitor de sua posição, por isso ela exige uma ótima argumentação. Aqui, você deve expor razões que justifiquem sua opinião e também pode apontar argumentos contrários, desde que explique porque sua tese se opõe à eles.

Devem ser usados cerca de dois parágrafos, com 8 a 12 linhas cada, com uma conexão entre eles. Ou seja, deve ter uma lógica dentro de cada um, mas também entre os dois, pois é importante que eles não pareçam “desconectados”.

Como fazer o desenvolvimento de uma Redação



Em qualquer uma das formas é preciso:

- Expressar-se com eficácia
- De maneira gramaticalmente correta
- Usar de originalidade e criatividade
- Seguir o contexto do tema

A escrita exige fluidez como forma de informar e permitir ao leitor que entenda e reflita sobre o tema proposto.

Para a redação ter maior eficácia, há diversas dicas que podem ser usadas.

Como fazer o desenvolvimento de uma Redação



1) Planejamento

O planejamento é elemento fundamental para o sucesso de uma boa redação. Integra a pré-escrita e começa com a busca por informações sobre o tema a ser desenvolvido.

Após o conhecimento substancial o suficiente para discorrer o texto, é preciso elaborar os esquemas de encadeamento do tema.

Assim, quem escreve divide o que será e como será abordado no decorrer do tema conforme a ordem de importância e o significado.

Como fazer a conclusão de uma redação



Não basta apenas inserir uma frase de efeito para fazer a conclusão da redação. Você precisa acrescentar algo, além dos argumentos já utilizados. A cereja do bolo é a solução para as questões propostas.

No entanto, a conclusão de um texto deve ser sucinta, ou seja, a parte de apresentar os argumentos é no desenvolvimento.

Você deve concluir e realizar um fechamento das ideias que foram apresentadas. Nesse momento, a análise crítica sobre o tema é também um fator importante.

Dicas para fazer uma boa conclusão

1. Apresente soluções para o que foi abordado

Para realizar uma excelente redação, é necessário ter uma proposta de valor, ou seja, conter soluções para o tema sugerido.

2. Resumir tudo o que foi dito

A conclusão deve ser feita de maneira organizada, e claro bem resumidas. É importante ficar claro que não pode repetir nada!

3. Qual a ideia principal do texto?

As palavras-chave ditas na introdução do texto, devem estar na conclusão. O intuito para isso, é responder a pergunta feita no início.



Dicas para fazer uma boa conclusão

4. Seja sucinto!

A conclusão deve ser sucinta. Já que é no desenvolvimento que deve ser apresentado os dados. No final, deverá apresentar **SUGESTÕES** de modo objetivo e claro.

Você já está preparado??



Conectivos para redação



Os conectivos são expressões linguísticas usadas para conectar enunciados, frases, orações e outros elementos textuais com o objetivo de dar sequência a argumentação e sentido às ideias que estão sendo expostas.

São conhecidos também como conectores ou/e articuladores do discurso, justamente por serem um dos principais elementos textuais e responsáveis pela coerência do que está sendo escrito.

Os principais e mais conhecidos conectivos textuais são as conjunções, porém alguns advérbios e pronomes também podem cumprir com essa função.

Conectivos para redação



Eles permitem:

- ✓ a articulação das ideias no texto
- ✓ construção da sequência discursiva
 - ✓ coesão e coerência textual
 - ✓ estruturação do texto
 - ✓ melhor transmissão
- ✓ Compreensão da mensagem que será transmitida

Conectivos para redação



Existe uma variedade de conectivos que cumprem com diferentes funções dentro do texto, segue os tipos de conectivos:

1) Introdução e/ou relevância

- Primeiramente;
- Em primeiro lugar;
- Antes de mais nada;
 - Antes de tudo;
 - Acima de tudo;
 - Para começar;
 - Sobretudo;
 - Principalmente;
- Primordialmente

Conectivos para redação



2) Sequência e/ou continuidade

- Depois
 - Após
- Logo depois
 - Logo após
- Na sequência
- Imediatamente
 - Em seguida
 - Depois de
 - Logo que
 - Assim que
 - Logo
 - Então

Conectivos para redação



3) Conclusão, resumo e/ou recapitulação

- Por isso
 - Assim
- Assim sendo
 - Então
 - Logo
 - Enfim
 - Portanto
- Em conclusão
 - Em síntese
 - Em resumo
 - Em suma
- Para terminar
 - Por último
- Resumidamente
 - Desse modo
 - Dessa forma
- Dessa maneira
 - Destarte
 - Dessarte

Conectivos para redação



4) Adição

- Também
- Bem como
- Assim como
- Como também
- Como ainda
- Além disso
 - Ainda
- Ademais

Conectivos para redação



5) Afirmação e/ou certeza

- Com certeza
 - Certamente
 - Sim
 - De certo
 - Por certo
 - Sem dúvida
 - Seguramente
 - Efetivamente
 - Naturalmente
- Evidentemente
 - Realmente
 - Verdadeiramente
 - De verdade
 - Decerto
 - Com efeito

Conectivos para redação



6) Negação

- Não
- Nunca
- Jamais
- De modo algum
- De jeito nenhum
- Em hipótese alguma
 - Tampouco

Conectivos para redação



7) Oposição

- Mas
- Porém
- Todavia
- Contudo
- Entretanto
- No entanto
- Só que
- Embora
- Pelo contrário
- Ainda que
- Mesmo que
- Apesar de que
- Se bem que
- Ao passo que

Conectivos para redação



8) Causa e/ou consequência

- Por causa de
 - Por isso
 - Em virtude de
 - Como resultado
- Por consequência
- Por conseguinte
 - Haja vista
 - Já que
- Uma vez que

Conectivos para redação



9) Tempo

- Quando
- Enquanto
- Sempre que
- Todas as vezes
 - Às vezes
 - Ao tempo que
- No momento em que
- Agora
 - Hoje
 - Atualmente
- Frequentemente
- Constantemente
- Ao mesmo tempo
- Simultaneamente

Conectivos para redação



10) Dúvida

- Talvez
- Quem sabe
- Provavelmente
- Possivelmente
 - Se é que
- Porventura

Conectivos para redação



11) Finalidade e/ou propósito

- Para
- Para que
 - A fim de
 - A fim de que
 - Com o fim de
- Com finalidade de
- Com o propósito de
 - Com o intuito de
 - Com o objetivo de

Conectivos para redação



12) Explicitação e/ou exemplificação

- Isto é
- Ou seja
- Quer dizer
- A saber
- Aliás
- Como se pode ver
 - Por exemplo
 - A exemplo de
 - Quer isto dizer
- Por outras palavras

Conectivos para redação



13) Comparação, conformidade e/ou semelhança

- Igualmente
 - Tal qual
- Assim como
 - Bem como
- Assim também
 - Tanto quanto
- Da mesma maneira
 - Da mesma forma
 - Do mesmo modo
- De maneira idêntica
 - Semelhantemente
 - Similarmente

Conectivos para redação



14) Condição e/ou hipótese

- Se
- Caso
- Eventualmente
 - Desde que
 - Contanto que
 - A menos que
 - A não ser que
 - Sem que

Conectivos para redação



15) Chamada de atenção

- Destaca-se
- Salienta-se
- É de referir
- É de salientar
 - Nota-se que
- Constata-se que
- Verifica-se que

***DICAS PARA* REDAÇÃO**

- ✓ Interprete o tema
- ✓ Estruture seu raciocínio
- ✓ Utilize linguagem formal
 - ✓ Leia a redação
 - ✓ Treine a escrita

EXERCÍCIO 1

Após a aula sobre REDAÇÃO, identifique os conectivos presentes nas orações abaixo:

- a) A concentração e a prática são essenciais para os estudantes.
- b) Voltei, já que não tinha ninguém lá.
- c) Apesar de que eu quisesse ficar, tinha coisas para fazer.
- d) Olhei, mas não vi nada.
- e) Se ele for, eu vou.

RESPOSTA

- a) A concentração e a prática são essenciais para os estudantes.
O conectivo "e" indica soma.
- b) Voltei, já que não tinha ninguém lá.
O conectivo "já que" indica causa.
- c) Apesar de que eu quisesse ficar, tinha coisas para fazer.
O conectivo "apesar de que" indica oposição.
- d) Olhei, mas não vi nada.
O conectivo "mas" indica oposição.
- e) Se ele for, eu vou.
O conectivo "se" indica condição

EXERCÍCIO 2

Em “À medida que ela cresce, mais determinada fica”, o conectivo expressa o sentido de:

- a) Causa
- b) Explicação
- c) Proporção
- d) Consequência
- e) Tempo

RESPOSTA

c) Proporção

Referências

www.todamateria.com.br

www.stoodi.com.br

www.nurap.org.br



*DIVERSIDADE E
INCLUSÃO*

